



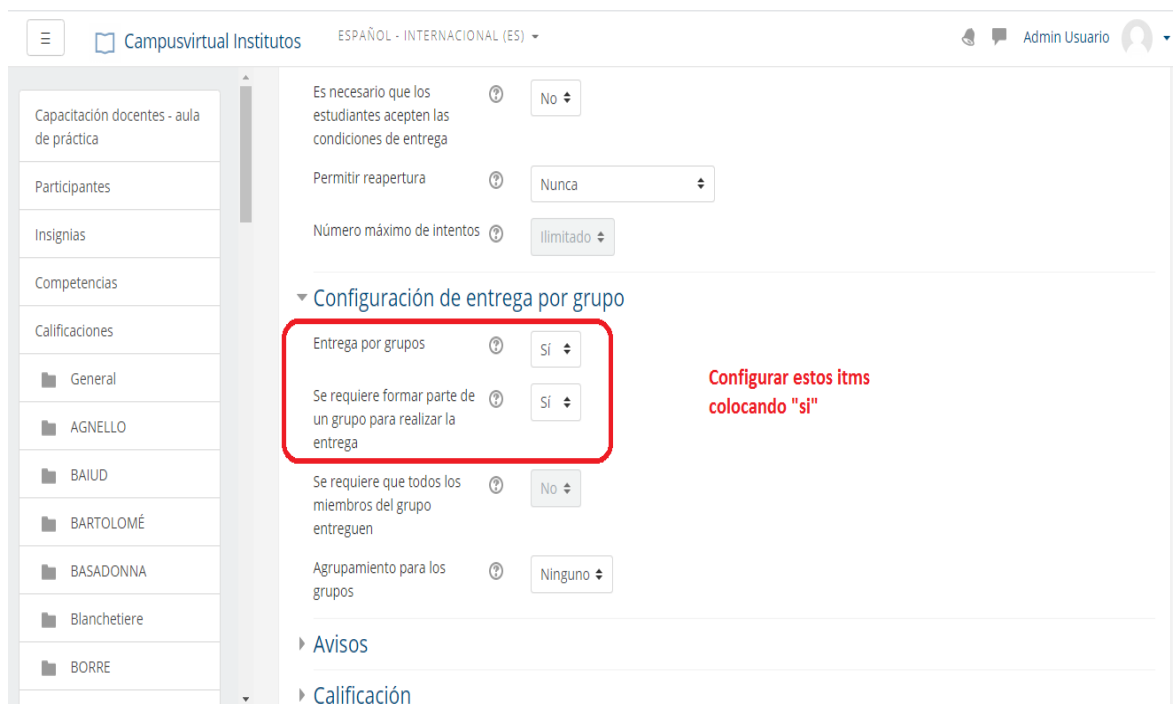
INSTRUCTIVO PARA DOCENTES

Configurar una tarea por grupos

Configurar una tarea por “grupos”

IMPORTANTE: es necesario antes de configurar la tarea, armar en el aula o curso los grupos.

1. Añadir una actividad Tarea en el aula virtual.
2. Configurar cada ítem que se presenta en pantalla.
3. En “Configuración de entrega por grupo” colocar:



ESPAÑOL - INTERNACIONAL (ES) - Admin Usuario

Capacitación docentes - aula de práctica

Participantes

Insignias

Competencias

Calificaciones

General

AGNELLO

BAIUD

BARTOLOMÉ

BASADONNA

Blanchetiere

BORRE

Es necesario que los estudiantes acepten las condiciones de entrega

Permitir reapertura

Número máximo de intentos

Configuración de entrega por grupo

Entrega por grupos

Se requiere formar parte de un grupo para realizar la entrega

Se requiere que todos los miembros del grupo entreguen

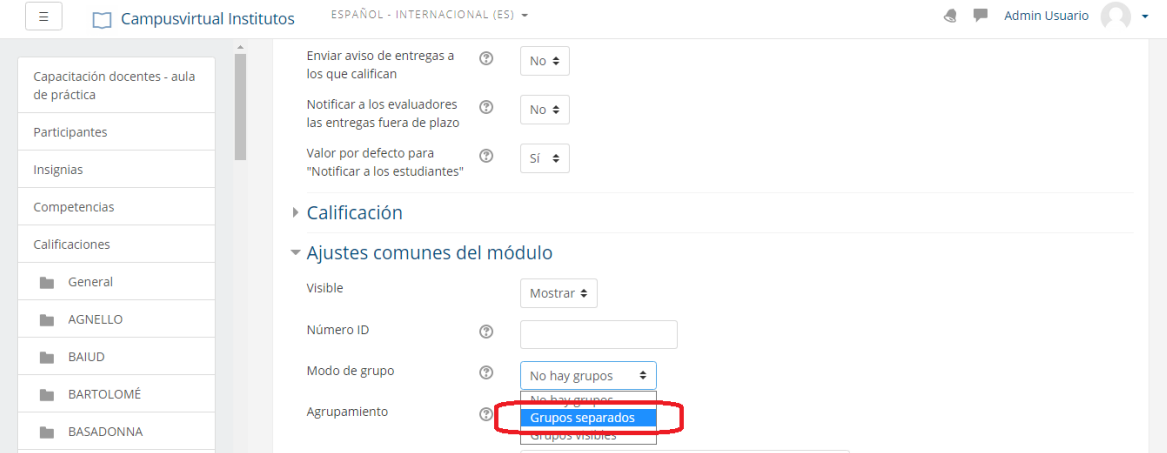
Agrupamiento para los grupos

Avisos

Calificación

Configurar estos ítems colocando "si"

4. En “Ajustes comunes del módulo”:



Capacitación docentes - aula de práctica

Participantes

Insignias

Competencias

Calificaciones

- General
- AGNELLO
- BAIUD
- BARTOLOMÉ
- BASADONNA

Enviar aviso de entregas a los que califican No

Notificar a los evaluadores las entregas fuera de plazo No

Valor por defecto para "Notificar a los estudiantes" Sí

Calificación

Ajustes comunes del módulo

Visible Mostrar

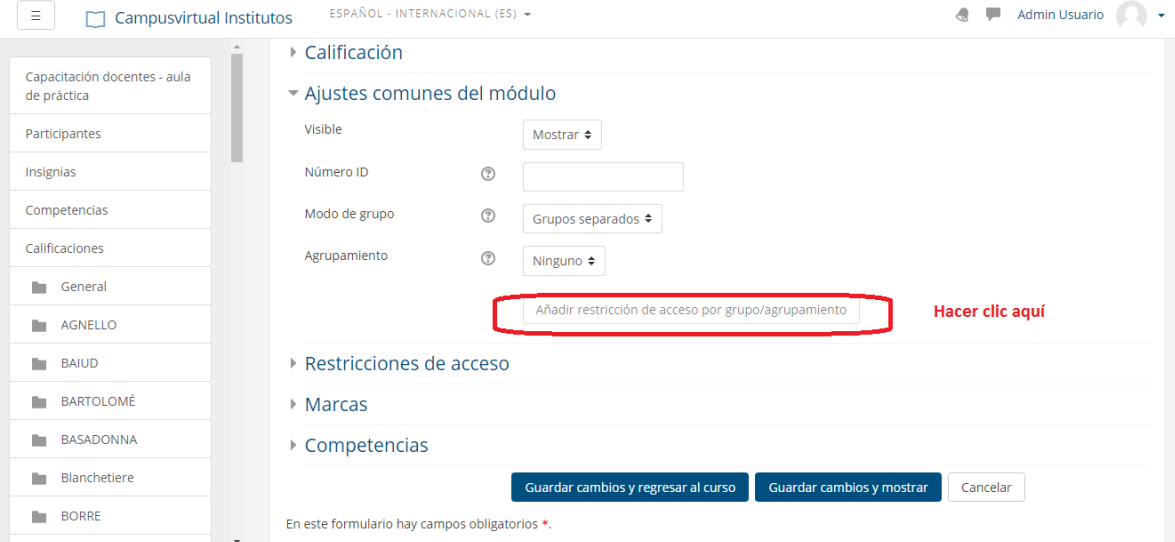
Número ID

Modo de grupo No hay grupos

- No hay grupos
- Grupos separados**
- Grupos visibles

Agrupamiento

5. Luego hacer clic en “Añadir restricción de acceso por grupos/agrupamiento”:



Capacitación docentes - aula de práctica

Participantes

Insignias

Competencias

Calificaciones

- General
- AGNELLO
- BAIUD
- BARTOLOMÉ
- BASADONNA
- Blanchetiere
- BORRE

Calificación

Ajustes comunes del módulo

Visible Mostrar

Número ID

Modo de grupo Grupos separados

Agrupamiento Ninguno

Añadir restricción de acceso por grupo/agrupamiento **Hacer clic aquí**

Restricciones de acceso

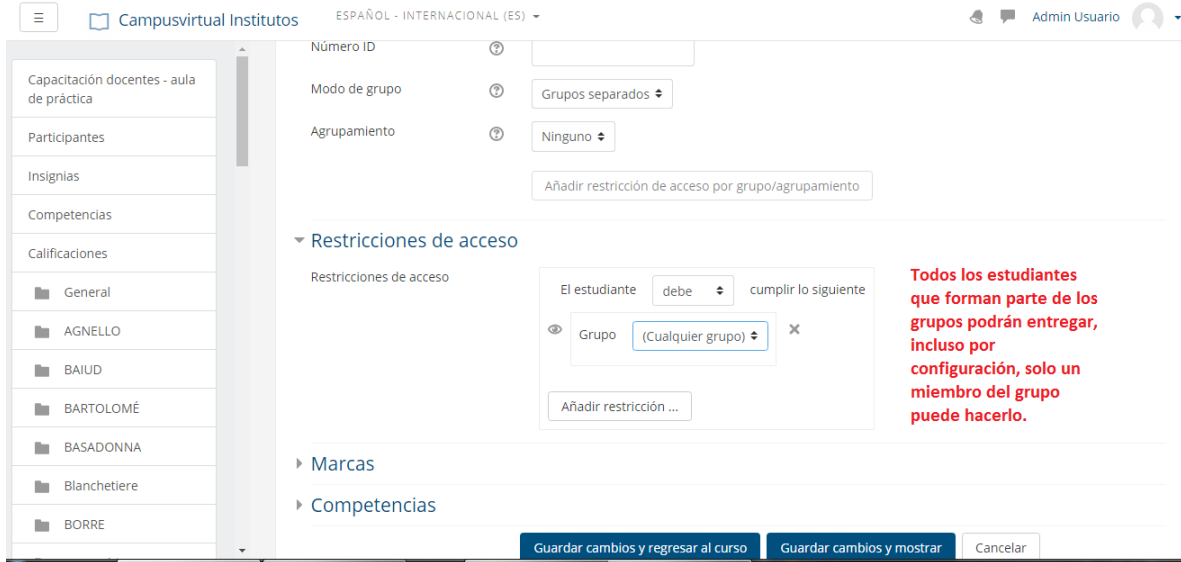
Marcas

Competencias

Guardar cambios y regresar al curso Guardar cambios y mostrar Cancelar

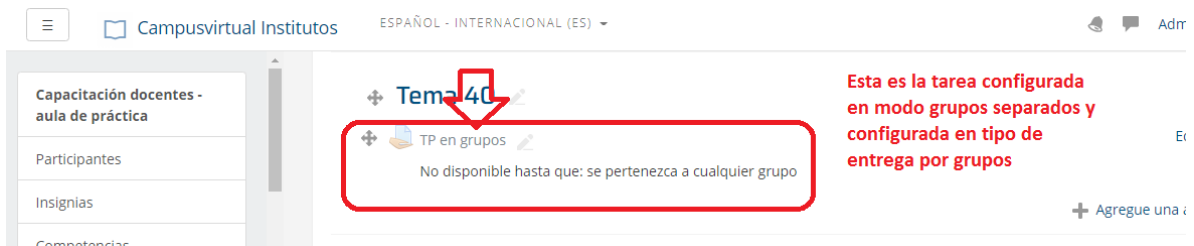
En este formulario hay campos obligatorios *.

6. Y en “Restricciones de acceso” dejar la opción “cualquier grupo”:



7. Hacer clic en “Guardar cambios y regresar al curso”.

En la pantalla principal del aula se verá la actividad “Tarea” configurada en modo grupos separados:



8. Para calificar las entregas de los grupos ingresar a la “Tarea” y luego hacer clic en “Ver/calificar todas las entregas”:



Capacitación docentes - aula de práctica

Participantes

Insignias

Competencias

Calificaciones

- General
- AGNELLO
- BAIUD
- BARTOLOMÉ
- BASADONNA
- Blanchetora

TP en grupos

Grupos separados Todos los participantes

Sumario de calificaciones

Grupos	12
Enviados	3
Fecha de entrega	viernes, 4 de diciembre de 2020, 00:00
Tiempo restante	6 días 8 horas

Ver/Calificar todas las entregas [Calificación](#)

Hacer clic aquí para ver las entregas de los grupos.

9. Dentro del área de calificaciones y recepción de los trabajos, ingresar a “Calificación” de cada estudiante y colocar la nota y el comentario correspondiente. Puede optar por colocar la puntuación a un/a solo/a miembro del grupo ya que la nota se replicará automáticamente en cada estudiante que pertenezca al mismo:

Para calificar cada grupo, ingresar por "Calificación".

Seleccionar	usuario	Apellido(s)	Dirección de correo	Estado	Grupo	Calificación	Editar	(entrega)	Archivos envi
<input type="checkbox"/>		Alumno Prueba 1	aprueba1@unsam.ar	Enviado para calificar	Grupo L	Calificación	Editar	viernes, 27 de noviembre de 2020, 15:29	acentu separa
<input type="checkbox"/>		Alumno Prueba 6	aprueba6@unsam.ar	Enviado para calificar	Grupo L	Calificación	Editar	viernes, 27 de noviembre de 2020, 15:29	acentu separa
<input type="checkbox"/>		Alumno Prueba 8	aprueba8@unsam.ar	Enviado para calificar	Grupo B	Calificación	Editar	viernes, 27 de noviembre de 2020, 15:33	acentu separa
<input type="checkbox"/>		Alumno Prueba 9	aprueba9@unsam.ar	Enviado para calificar	Grupo J	Calificación	Editar	viernes, 27 de noviembre de 2020, 15:32	las nuevas reglas.
<input type="checkbox"/>		Alumno Prueba 14	aprueba14@unsam.ar	Enviado para calificar	Grupo B	Calificación	Editar	viernes, 27 de noviembre de 2020, 15:33	acentu separa

Ante cualquier consulta, contactarse con:

unsamdigital@unsamdigital.edu.ar